

# Advance Design - Steel Connection 2014 / SP1

---

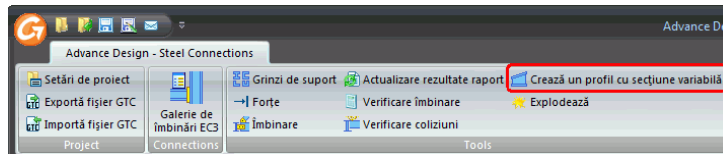


Service Pack 1 pentru **Advance Design - Steel Connection 2014** aduce 28 de corecții și îmbunătățiri.

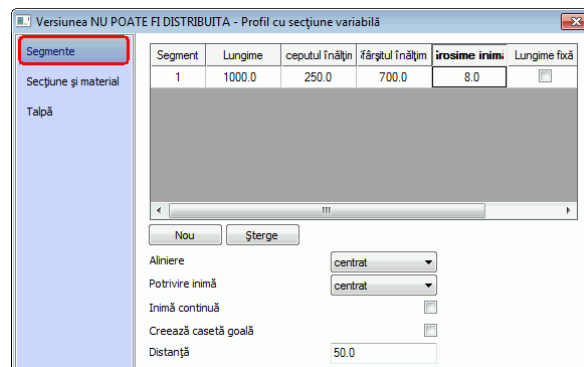
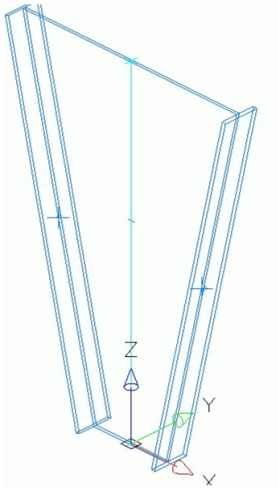
Cele mai importante corecții din această versiune:

## APLICAȚIE GENERALĂ

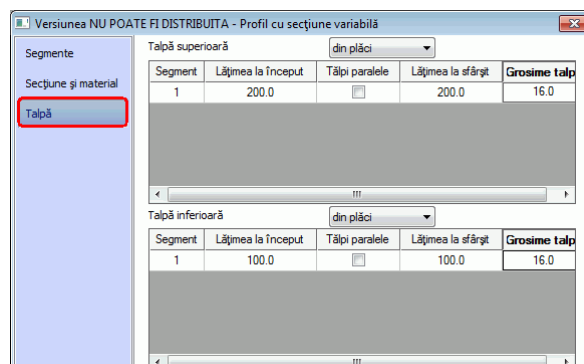
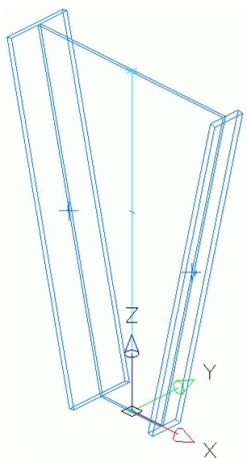
- [544] Opțiune nouă: utilizatorii pot defini profile cu secțiuni variabilă.  
Accesați funcția “Crează un profil cu secțiune variabilă”:



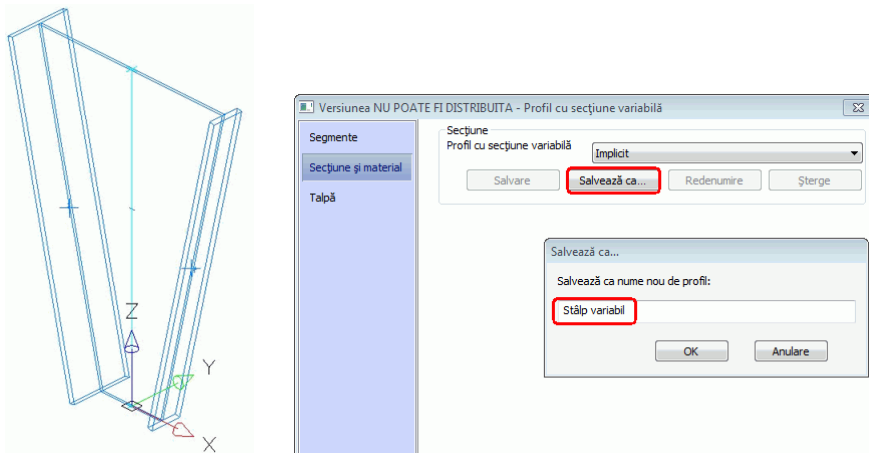
Definiți numărul de segmente, înălțimea secțiunii (punctul inițial și punctul final) și grosimea inimii:



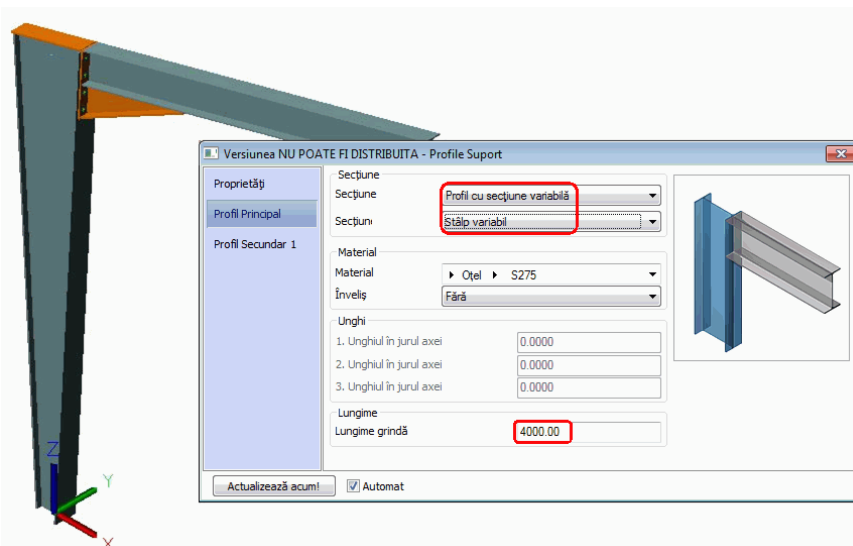
Grosimea tăpii poate fi definită în secțiunea “Talpă”:



Salvați caracteristicile secțiunii:



Pentru definirea îmbinării, meniul “Grinzi de suport” vă permite să selectați secțiunea corespunzătoare pentru profilul cu secțiune variabilă, precum și lungimea elementului:



- [520] Corecție: anumite icoane nu apăreau în meniul contextual din Explorare Proiect.
- [521] Corecție: în timpul definirii forțelor, se puteau produce erori fatale (versiunea în limba germană și în limba poloneză).
- [538] Corecție: la lansare apăreau mesaje de avertisment irelevante (versiunea în limba engleză).
- [539] Corecție: meniul “Opțiuni/General/Proprietăți raport/Format text” afișa o listă goală.
- [540] Corecție: opțiunea “Instrumente” din meniul principal afișa o pictogramă incorectă.

## DESENE

- [534] Corecție: după modificarea îmbinării, desenul actualizat nu se afișa în locul celui existent. În schimb, cele două desene se afișau suprapuse.

## IMPORT/EXPORT

- [419] Corecție: după exportul GTC, aplicația devenea inactivă la rularea calculului îmbinării (versiunea în limba franceză).
- [531] Corecție: unele îmbinări lipseau după importarea unui set de îmbinări din programul MELODY.
- [527] Corecție: funcția “Trimitere e-mail” nu era disponibilă după importul din Advance Design.

---

**Notă:** Numărul scris între paranteze [xxxxx] reprezintă numărul de referință intern pentru GRAITEC Helpdesk.

---